

# Práce v počítačové síti Ekonomické fakulty

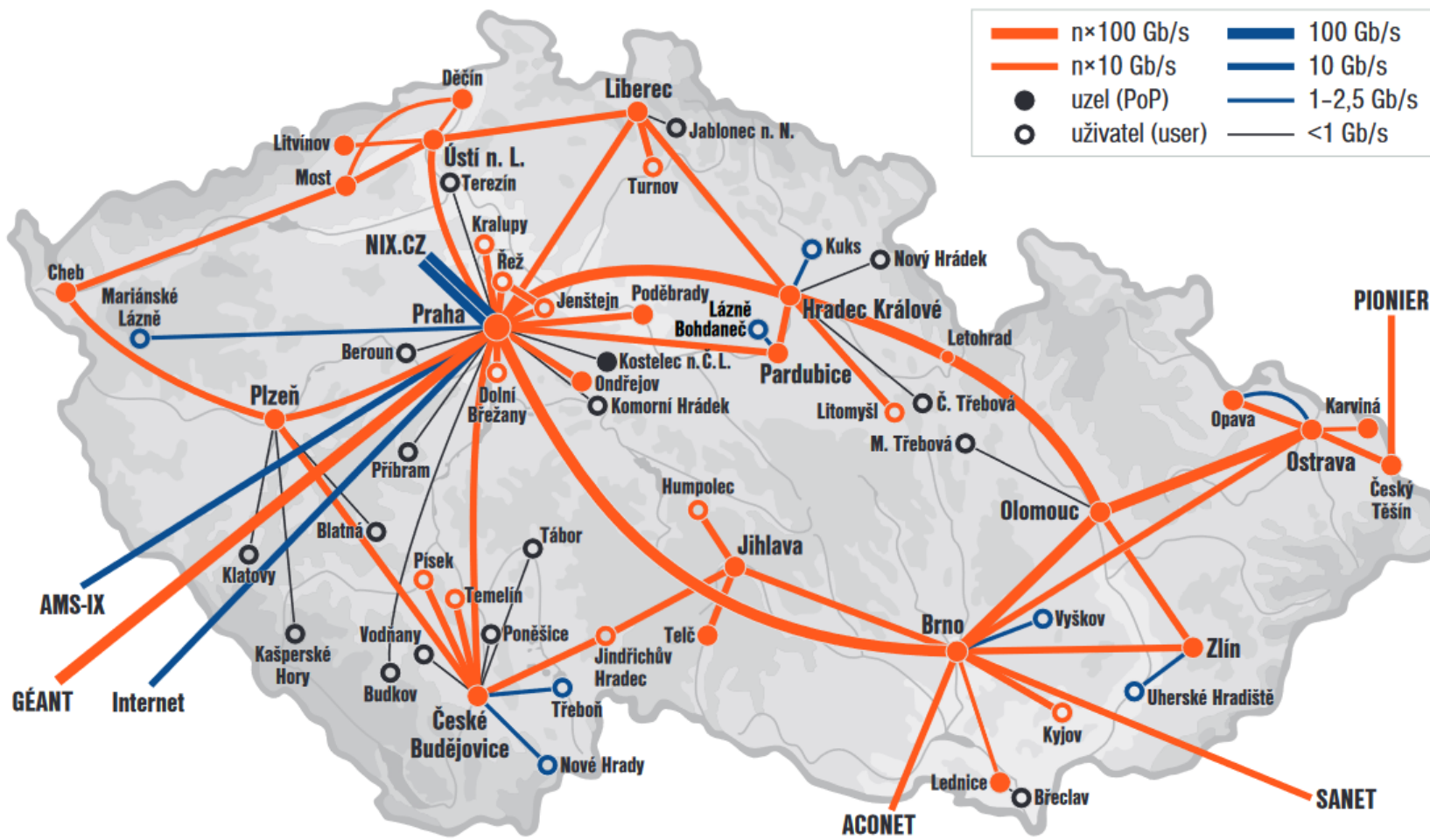
**doc. RNDr. Ivo Martiník, Ph.D.**

# Laboratoř informačních technologií

Aktivity **Laboratoře informačních technologií** se soustředují především do následujících oblastí:

- správa **fakultní počítačové sítě,**
- správa **počítačových učeben a audiovizuálních aul,**
- správa **prostředí virtuální univerzity,**
- management **uživatelů.**

# CESNET



## Co potřebujete k úspěšnému přihlášení do fakultní počítačové sítě

**Pro přístup do fakultní počítačové sítě bylo vytvořeno  
Vaše osobní**

**jediné uživatelské jméno**

**Co potřebujete k úspěšnému přihlášení do fakultní počítačové sítě**

**Vaše osobní **jediné** uživatelské jméno**

**(např. **std0123**)**

**je uvedeno na Vaší**

**kartě studenta (ISIC)**

# Hesla ve fakultní počítačové síti

**Jediné** uživatelské jméno

**Dvě** hesla

```
graph TD; A[Dvě hesla] --> B[Síťové heslo]; A --> C[Wi-Fi heslo];
```

**Síťové heslo**

Pracovní stanice na  
počítačových učebnách

**Wi-Fi heslo**

Notebooky,  
mobilní telefony, tablety

**Co potřebujete k úspěšnému přihlášení do fakultní počítačové sítě**

**Vaše**

**síťové heslo**

**si můžete nastavit na:**

**<https://uzivatel.vsb.cz/nove-heslo>**

## Co potřebujete k úspěšnému přihlášení do fakultní počítačové sítě

- **implicitní hodnota Vašeho Wi-Fi hesla  
nebyla nastavena,**
- **nově založený uživatel musí zadat hodnotu svého  
Wi-Fi hesla  
před prvním přihlášením do Wi-Fi sítě.**



# Změna síťového hesla

## Pravidla pro zadání síťového hesla:

- heslo musí obsahovat alespoň **10 znaků**,

# Změna síťového hesla

## Pravidla pro zadání síťového hesla:

- heslo musí obsahovat alespoň **10 znaků**,
- heslo musí obsahovat **alespoň jedno velké a alespoň jedno malé písmeno**,

# Změna síťového hesla

## Pravidla pro zadání síťového hesla:

- heslo musí obsahovat alespoň **10 znaků**,
- heslo musí obsahovat **alespoň jedno velké a alespoň jedno malé písmeno**,
- nepoužívejte **dříve použité heslo**,

# Změna síťového hesla

## Pravidla pro zadání síťového hesla:

- heslo musí obsahovat alespoň **10 znaků**,
- heslo musí obsahovat **alespoň jedno velké a alespoň jedno malé písmeno**,
- nepoužívejte **dříve použité heslo**,
- nepoužívejte **české znaky**,

# Změna síťového hesla

## Pravidla pro zadání síťového hesla:

- heslo musí obsahovat alespoň **10 znaků**,
- heslo musí obsahovat **alespoň jedno velké a alespoň jedno malé písmeno**,
- nepoužívejte **dříve použité heslo**,
- nepoužívejte **české znaky**,
- heslo nesmí obsahovat **Vaše jméno, příjmení ani osobní uživatelské jméno**,

# Změna síťového hesla

## Pravidla pro zadání síťového hesla:

- heslo musí obsahovat alespoň **10 znaků**,
- heslo musí obsahovat **alespoň jedno velké a alespoň jedno malé písmeno**,
- nepoužívejte **dříve použité heslo**,
- nepoužívejte **české znaky**,
- heslo nesmí obsahovat **Vaše jméno, příjmení ani osobní uživatelské jméno**,
- nepoužívejte stejné heslo jako Vaše **Wi-Fi heslo**.

# Platnost síťových hesel

Takto změněná síťová hesla mají  
od okamžiku svého zadání platnost

**1 rok**

O vypršení platnosti hesel dostává každý uživatel  
zprávu prostřednictvím univerzitní elektronické pošty

## Zablokované heslo

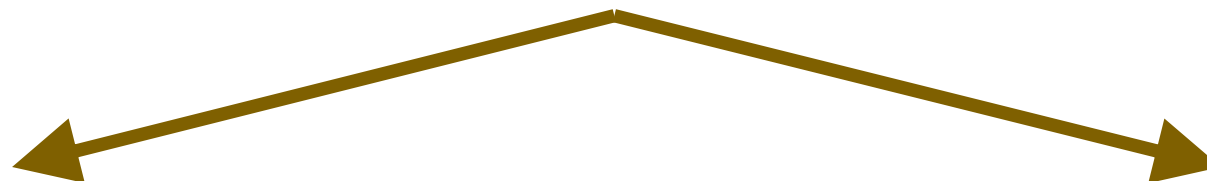
Pokud z nějakého důvodu **dojde k zablokování Vašeho hesla** do počítačové sítě a **! nelze !** jej změnit ani prostřednictvím **[uzivatel.vsb.cz](http://uzivatel.vsb.cz)**, pak:

- navštivte oddělení **knihovny** v místnosti **A225** a zde požádejte o změnu hesla některého ze zaměstnanců,
- nebo navštivte **Ing. Roberta Stríže** v místnosti **D239**.



# Struktura webových stránek

## Webové stránky univerzity (fakulty)



### Prezentační web

Externí část určená pro uchazeče o studium a veřejnost.

### InNET

Interní část určená pro studenty a zaměstnance.

# Univerzita - Prezentační web

## [www.vsb.cz](http://www.vsb.cz)

The screenshot displays the website's navigation menu at the top, including links for 'Student', 'Absolvent', 'VŠB-TUO', 'InNET', and 'ENGLISH'. Below the menu are navigation categories: 'Chci studovat', 'Věda a výzkum', 'Média', 'Spolupráce', and 'O univerzitě'. The main content area features a large image of four young women in blue polo shirts and straw hats sitting on director's chairs. A semi-transparent text box is overlaid on the right side of the image, containing the following text:

### Motivační stipendia pro prváky

Studenti prvních ročníků mohou získat stipendia Moravskoslezského kraje.

[Zjistěte více](#)

At the bottom of the page, there are three dark blue navigation buttons with icons and text:

- Studujte u nás**: Vyberte si z bakalářských, magisterských nebo doktorských studijních programů.
- Jsem student**: Podívejte se na přehled informací, které se vám v průběhu studia mohou hodit.
- Kontakty**: Ať už hledáte studijní oddělení, důležité kontakty nebo mapy areálů.

# Fakulta - Prezentační web

[www.ekf.vsb.cz](http://www.ekf.vsb.cz)

The screenshot shows the website's navigation menu with the following items: **Studium**, **Věda a výzkum**, **Spolupráce**, **O fakultě**, and **Katedry a pracoviště**. In the top right corner, there are links for **Absolvent**, **VŠB-TUO**, **InNET**, and **ENGLISH**, along with a search icon.

The main banner features a photograph of students in a lecture hall. The text on the banner reads: **Zápisy ke studiu do prvního ročníku**. Below this, it says: "Kdy a kam přijít, co si s sebou vzít a další užitečné informace o zápisu ke studiu pro nastupující prváky." A blue button labeled "Zjistit více" is positioned below the text.

The footer contains three columns with icons and text: **Chci studovat** (with a graduation cap icon) and "Přihláška, podmínky, termíny."; **Úřední deska** (with a folder icon) and "Výběrová řízení, náhradní způsob doručování, profesorská a habilitační řízení."; and **Kontakty** (with a person icon) and "Telefony, adresa, mapy, emaily."

# Univerzita - InNET

## innet.vsb.cz



# Univerzita - InNET

## innet.vsb.cz



# Univerzita - InNET

## [innet.vsb.cz](http://innet.vsb.cz)

The screenshot shows the InNET website interface. At the top, there is a green header bar with the text "InNET VŠB - TECHNICKÁ UNIVERZITA OSTRAVA" on the left and "ENGLISH" on the right. Below the header, there are three main buttons arranged in a grid. The top-left button is highlighted with a red rounded rectangle and contains a graduation cap icon and the text "Vstup pro zaměstnance a studenty". The top-right button contains an icon of two people and the text "Bez přihlášení". The bottom-center button contains an organizational chart icon and the text "Intranet in English". A red arrow points from the "Bez přihlášení" button towards the "Vstup pro zaměstnance a studenty" button.

# Informační systém EDISON

Univerzitní informační systém pro podporu výuky

**ED**ucation **I**nformation **S**ystem **O**n **N**et

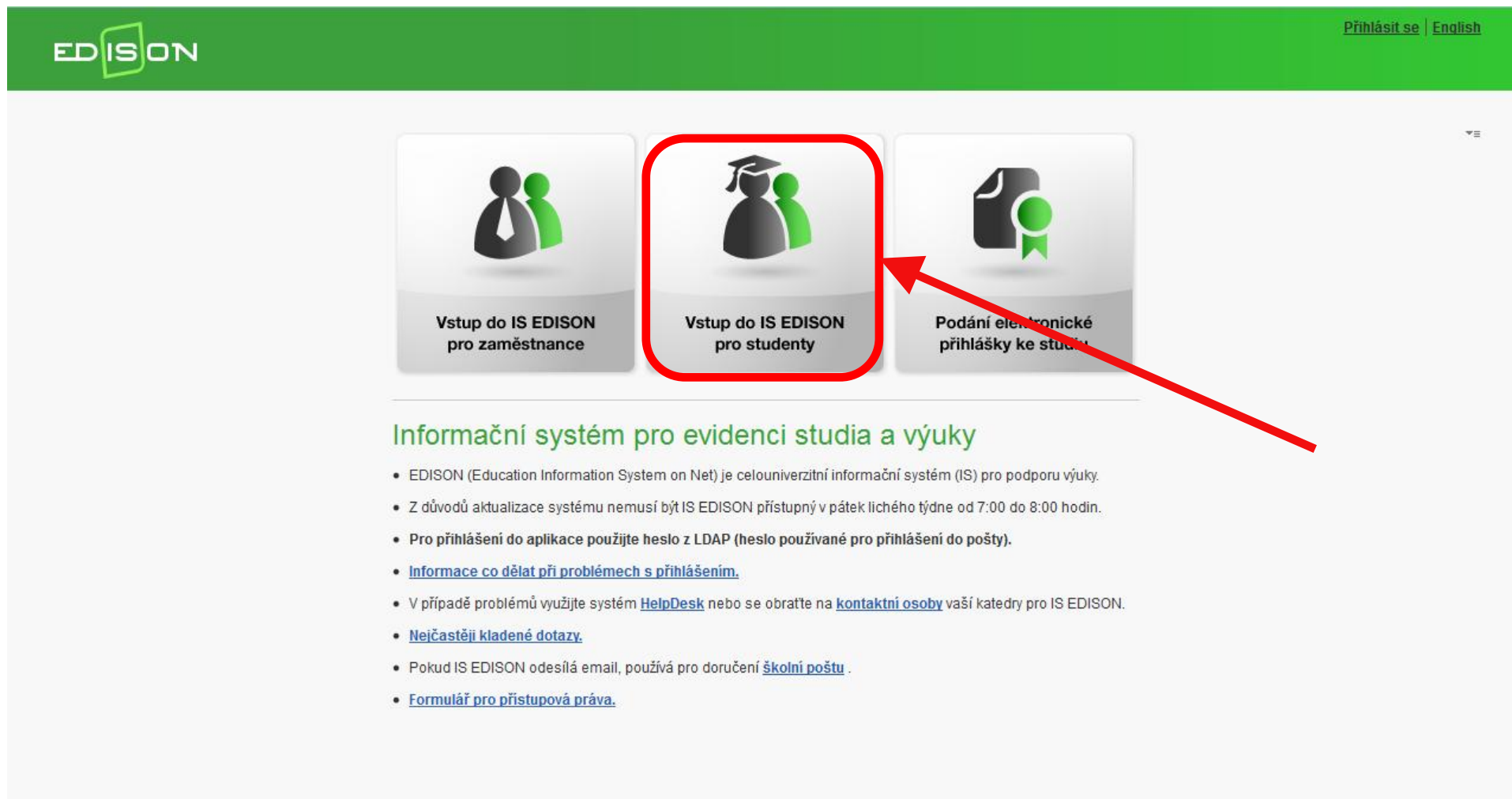
[edison.vsb.cz](http://edison.vsb.cz)

# Informační systém EDISON

The screenshot shows the InNET portal interface. At the top, there is a green header with the text "InNET VŠB - TECHNICKÁ UNIVERZITA OSTRAVA". Below this is a dark grey navigation bar with a home icon and the following menu items: "Osobní agenda", "Studium a výuka", "Věda a výzkum", "Projekty", and "Pracovní". The main content area is titled "Pracovní plocha" and features a "RYCHLÉ ODKAZY" (Quick Links) section on the left with links for "Ekonomická fakulta", "Ústřední knihovna", and "Stáže v zahraničí (pro)". To the right of this section is a grid of service icons: "EDISON" (highlighted with a red box and a red arrow), "POŠTA" (mail icon), and "STRAVOVÁNÍ" (catering icon). Below the grid is a green bar labeled "VYBRANÉ AKCE" (Selected Events).



# Informační systém EDISON



EDISON Přihlásit se | English

Vstup do IS EDISON pro zaměstnance

Vstup do IS EDISON pro studenty

Podání elektronické přihlášky ke studiu

### Informační systém pro evidenci studia a výuky

- EDISON (Education Information System on Net) je celouniverzitní informační systém (IS) pro podporu výuky.
- Z důvodů aktualizace systému nemusí být IS EDISON přístupný v pátek lichého týdne od 7:00 do 8:00 hodin.
- Pro přihlášení do aplikace použijte heslo z LDAP (heslo používané pro přihlášení do pošty).
- [Informace co dělat při problémech s přihlášením.](#)
- V případě problémů využijte systém [HelpDesk](#) nebo se obraťte na [kontaktní osoby](#) vaší katedry pro IS EDISON.
- [Nejčastěji kladené dotazy.](#)
- Pokud IS EDISON odesílá email, používá pro doručení [školní poštu](#).
- [Formulář pro přístupová práva.](#)

# Informační systém EDISON

## SOUHLAS SE ZVEŘEJNĚNÍM FOTOGRAFIE



Vážený studente,

za účelem zkvalitnění poskytovaných služeb, bychom rádi zveřejňovali pro administrativní účely Vysoké školy báňské - Technické univerzity Ostrava Vaši fotografii. Jedná se o fotografii pořízenou na kartovém centru při vydávání průkazu studenta. Svůj souhlas můžete udělit na další stránce.

[klikněte zde](#)

Použití pro administrativní účely znamená, že fotografii uvidí:

- studijní referentky
- pedagogové

# Informační systém EDISON

EDISON

[Akce](#) | [Odhlásit se z SSO](#) | [jen z portálu](#) | [English](#)


Informační systém pro evidenci studia a výuky
Badi Aldossari Mesfer

INFORMACE | STUDIUM | ROZVRH | OSOBNÍ STUDIJNÍ PLÁN | ZÁV. PRÁCE A ZKOUŠKY | ŽÁDOSTI A FORMULÁŘE | KONTAKTY


Rychlé odkazy

Harmonogram akademického roku


Přehled aktualit




[Termíny zkoušek a úkolů](#)



[Rozvrh](#)



[Aktuální výsledky](#)



[Hodnocení výuky](#)

Událost	Termín	Poznámka
Začátek výuky v zimním semestru	17.9.2012	
Začátek organizované výuky v zimním semestru	17.9.2012	sudý týden
Slavnostní vědecká rada	16.11.2012	Rektorské volno
Datum zadání závěrečných prací - Bc. studium	23.11.2012	
Datum zadání závěrečných prací - N, Mgr.studium	23.11.2012	
Hodnocení výuky pedagogů v zimním semestru	26.11.2012 - 23.12.2012	
Konec organizované výuky v zimním semestru	23.12.2012	
Vánoční prázdniny	24.12.2012 - 6.1.2013	
Zkouškové období zimního semestru	7.1.2013 - 10.2.2013	
Kontrola studia po 1.semestru (pro 1.ročníky)	8.2.2013 8:00 - 8.2.2013 23:59	

Chyby aplikace [pošlete zde!](#)

[Volba OSP v září.](#)  
11.09.2012  
Volba OSP v září - výběr předmětů.

[Podporované prohlížeče pro IS EDISON.](#)  
12.07.2012  
Podporované prohlížeče pro IS EDISON - přehled.

Chyby aplikace [pošlete zde!](#)

# InNET - Elektronická pošta

The screenshot displays the InNET web portal interface. At the top, there is a green header with the text "InNET VŠB - TECHNICKÁ UNIVERZITA OSTRAVA". Below this is a dark grey navigation bar with a home icon and menu items: "Osobní agenda", "Studium a výuka", "Věda a výzkum", "Projekty", and "Pracovní p". The main content area is titled "Pracovní plocha" and features a grid of service tiles. On the left, there is a green sidebar with the heading "RYCHLÉ ODKAZY" and links for "Ekonomická fakulta" and "Ústřední knihovna". The central grid includes tiles for "EDISON" (with a green Edison logo), "POŠTA" (with a green envelope icon and a red box around it), and "STRAVOVÁNÍ" (with a green fork and knife icon). A red arrow points from the bottom left towards the "POŠTA" tile.

# InNET - Elektronická pošta posta.vsb.cz

## Poštovní aplikace

### Webmail: Roundcube

Pro všechny studenty (vyjma studentů EKf) a zaměstnance. Přístup k univerzitní e-mailové schránce.

[Otevřít](#)[Manuál](#)

### Úložiště: ownCloud

Pouze pro zaměstnance. Datové úložiště s prostorem 5 GB, synchronizace a sdílení dat.

[Otevřít](#)[Manuál](#)[Co je ownCloud](#)

### MS Exchange

Pouze pro zaměstnance se zřízenou schránkou na MS Exchange. Poštovní služby, sdílení úkolů, kalendářů a kontaktů.

[Otevřít](#)[Manuál](#)


### MS Office 365

Produkty Microsoft Office 365 (MS Word, Excel, atd.), datové úložiště. Poštovní služby pouze pro studenty EKf.

[Otevřít](#)[Manuál](#)

# InNET - Elektronická pošta

Přihlášení pomocí účtu organizace



osobniscislo@vsb.cz

Heslo

Přihlásit se

Přihlaste se pomocí svého osobního čísla ve formátu osobniscislo@vsb.cz a jednotného hesla.

# InNET - Elektronická pošta

Vaše e-mailová adresa má tvar:

**jmeno.prijmeni.st@vsb.cz**

**(josef.novak.st@vsb.cz)**

Další informace pro správu elektronické pošty jsou umístěny na adrese **[uzivatel.vsb.cz](http://uzivatel.vsb.cz)**.

# InNET - Elektronická pošta

- důležité informace o studiu budou studentům předávány prostřednictvím **školní elektronické pošty**,
- elektronická komunikace mezi studenty a pedagogy musí probíhat pomocí **školní elektronické pošty**,
- každý student je povinen si elektronickou poštu vybírat alespoň **jednou za dva týdny**,
- problémy s elektronickou poštou jsou řešeny v **LIT** (kancelář D165, D241).



# Virtuální univerzita

## [lms.vsb.cz](https://lms.vsb.cz)

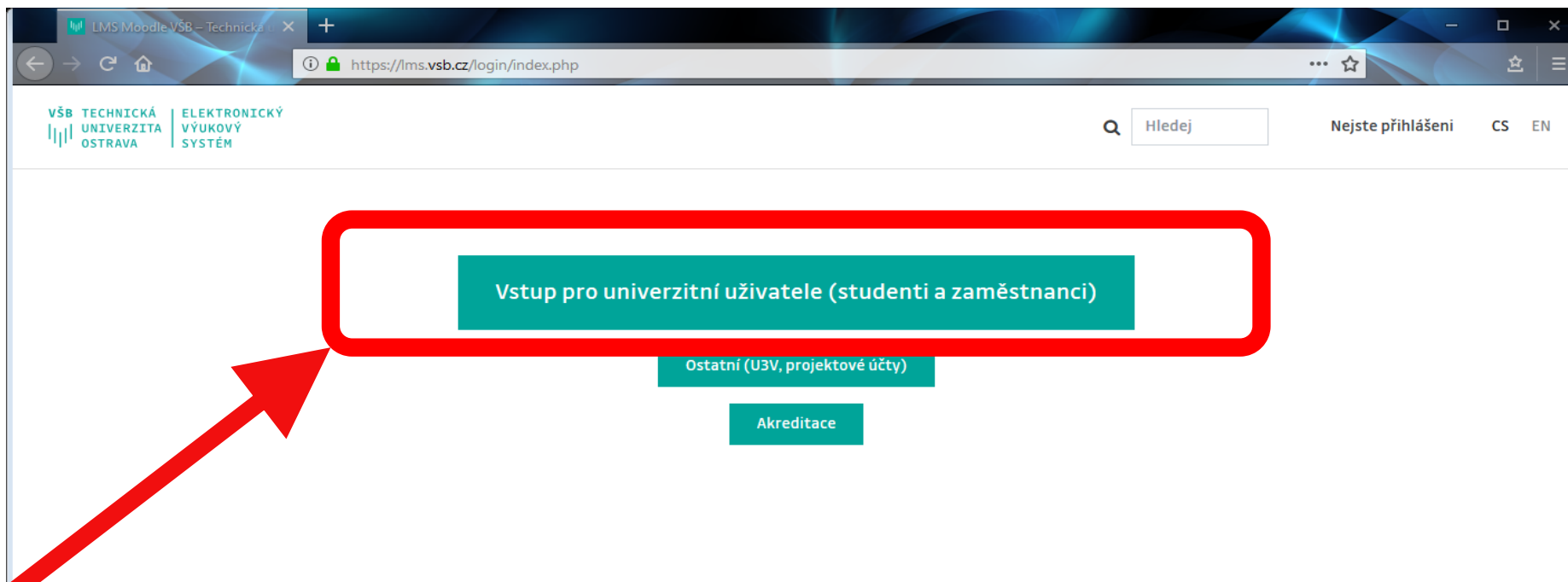
The screenshot shows the InNET portal interface. At the top, there is a green header with the InNET logo and the text "VŠB - TECHNICKÁ UNIVERZITA OSTRAVA". To the right of the header is a search bar labeled "HLEDAT". Below the header is a dark grey navigation bar with a home icon and several menu items: "Osobní agenda", "Studium a výuka", "Věda a výzkum", "Projekty", "Pracovní příležitosti", "Dokumenty", "Služby", and "Kontakty". The main content area is titled "Pracovní plocha" (Workplace). On the left side, there is a green sidebar with the heading "RYCHLÉ ODKAZY" (Quick Links) and two links: "Ekonomická fakulta" and "Ústřední knihovna". The main content area features a row of six icons in a grid: "EDISON" (a green box with the word EDISON), "POŠTA" (a green envelope icon), "STRAVOVÁNÍ" (a green fork and knife icon), "ROZKRYTÍ" (a green calendar icon), "IDOC" (a green speech bubble icon), and "LMS" (a green book icon). The "LMS" icon is highlighted with a red rounded rectangle, and a red arrow points from the bottom left towards it. To the right of the "LMS" icon is a "HELPDESK" icon (a green lifebuoy).

# Virtuální univerzita

The screenshot shows the Moodle LMS interface for VŠB TU Ostrava. The main content area displays the title 'LMS Moodle VŠB – Technická univerzita Ostrava' and a 'Novinky stránek' section with a post from 'Univerzitní LMS (Moodle)'. The right sidebar contains a 'Kalendář' for September 2019 and a note about user documentation. A red arrow points from the bottom left towards the 'Přihlášení (Přihlášení)' button in the top right corner, which is highlighted with a red box.

© 2012 - 2019 VŠB-TU Ostrava      [Kontaktovat technickou podporu](#)      Běží na technologii Moodle Pty Ltd

# Virtuální univerzita



# Virtuální univerzita

Nástěnka

## LMS Moodle VŠB-TUO: Přehled semestrů

Upravit tuto stránku

Zimní semestr 2018/2019 (1)

119-0300/03 Právo (2018/2019 ZS)

119-0301/07 Obchodní právo (2018/2019 ZS)

119-0303/06 Právní předpisy v ekonomice (2018/2019 ZS)

# Virtuální univerzita

Studen

## Kalendář

◀

Po	Út
2	3
9	10
16	17
23	24
30	

- Sk
- Sk
- Sk
- Sk
- Sk

## Poslední

(Dosud nel  
oznámění)

## Činnosti

- Fóra
- Studijn

119 300 PRÁVO



Oznámení

Novinky

Garant předmětu:

JUDr. Bohuslav Halfar

Vyučující:

JUDr. Bohuslav Halfar,

Mgr. Pavel Godický,

JUDr. Jana Martiníková, Ph.D.,

Dr Mgr. Michal Kozieł, Ph.D.,

Dr Mgr. Damian Czudek, Ph.D.

[Základní informace o předmětu Právo](#)


**Zakončení předmětu: Test v Moodle**

[Program přednášek](#)

# Virtuální univerzita

## Problém producentů a konzumentů


Producers



Buffer



Consumers



Programová vlákna v prostředí JVM

© Ivo Martiník



Jiří Kuldánek:nejspíš ne :(

Martin Špaček:Asi ne

Martin Špaček:Dopravní úlohy možná

Jiří Kuldánek:ten mezisklad se může přehltnit

Jiří Kuldánek:jsem to říkal :(

# Počítačové učebny a audiovizuální auly

Na Ekonomické fakultě je v provozu:

- **12** počítačových učeben

**B261, B262, B246, B257, B267, B272, B269,  
B353, A1001, A1002, A1003, A1004**

- **35** audiovizuálních aul

# Práce na počítačových učebnách


## Lenovo Think Centre M710q





# Práce na počítačových učebnách

## Lenovo Think Centre M710q



# Děkuji za pozornost



Mnoho příjemně strávených chvil  
na počítačových učebnách a audiovizuálních aulách fakulty  
přeje kolektiv

**Laboratoře informačních technologií**